N/N	Запрашиваемые данные						
1	Порядковый номер панели			1		2	
2	Номинальное напряжение		380	В			
3	Номинальный ток, материал и сечение сборных шин		1025	А			
			АД31Т-60х8	мм			
4	Схема первичных соединений						
5	Сечение нулевой жилы		АД31Т-60х8	мм			
6	Тип панели				ЩО70-01-03 УЗ	ЩО70-01-42 УЗ	
7	Высота панели (с козырьком) 2000 мм						
8	Назначение панели				Отходящие линии	Ввод	
9	Тип коммутирующе-защитного аппарата	Автомат, пускатель	Тип			ВА57-39-344630, 630А с эл. приводом	
10		Рубильник			РПС2 250	РПС4 400	РПС2 250	РПС4 400
11		Разъединитель							РЕ 19-39-31160, 630А
12	Номинальный ток максимального расцепителя автомата или предохранителя, А								630
13	Ток плавкой вставки, А				250	315	250	315	
14	Трансформатор тока	ТШП-0,66-10ВА-0,5s							600/5
		ТШП-0,66-10ВА-0,5s				400/5		400/5	
15	Амперметр шкала, А								
16	Вольтметр шкала, В								
17	ЭНКМ-3-220-А3Е1G-430								+
18	Автоматический выключатель собственных нужд 3 пол. ВА47-29С25, 25А								+
19	Прибор учета TE2000.05.12 с коммуникатором, обеспечивающим возможность установки двух SIM-карт								+
20	Прибор учета TE2000.05					+		+	
21	Количество панелей (в том числе торцевых)				3(1)				
I	Наименование объекта				Проектируемая КТП 400/6/0.4кВ по адресу: г. Пенза, ул. Аустрина.				
II	Наименование заказчика, его адрес				АО "ПГЭС" г. Пенза, ул. Московская, 82 В				
III	Наименование проектной организации и адрес				АО "ПГЭС" г. Пенза, ул. Московская, 82 В				

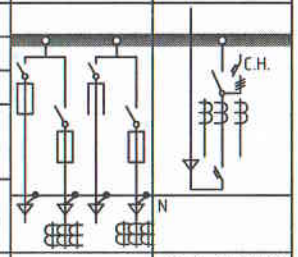

Схема подключения ЭНКМ-3 к выключателю ВА57-39-344630

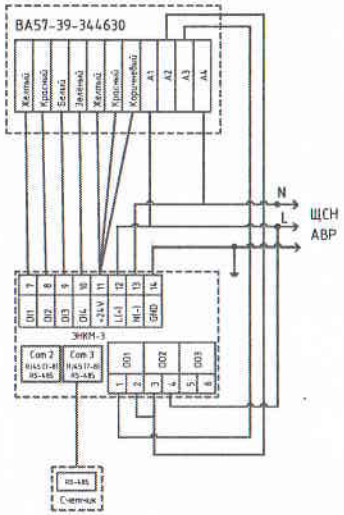

Схема компановки КТП

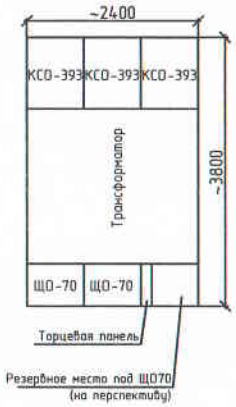

N/N	Запрашиваемые данные						
1	Сборные шины	Напряжение, В	10000				
		Ток, А	665				
		Материал и сеч.	АД-31Т 50х5				
2	Схема первичных соединений (с указанием количества кабелей)						
3	Номер камеры по плану				1	2	3
4	Назначение камеры				Линейная	Трансформатор ТМГ-400/6/0,4	Линейная
5	Номенклатурное обозначение камеры по каталогу	номер камеры			КСО393 03	КСО393 04	КСО393 03
6		номер схемы вторичных соединений					
7	Номинальный ток камеры, А				400	400	400
8	Тип и технические данные	Выключатель			ВНА-10/630	ВНАп-10/630	ВНА-10/630
9		Привод выключателя	Тип и номер схемы исполнения				
			Пределы уставок РТМ, А				
			Пределы уставок РТВ, А				
			Напряжение и род тока включения и отключения электромагнита				
10		Предохранитель, плавкая вставка				ПКТ-103-6-80-31,5У3	
11		Трансформатор тока, тип, класс точности, коэффициент трансформации					
12		Трансформатор напряжения					
13		Разрядник					
14		Количество трансформаторов тока ТЗЛ					
15		Реле, требующие уточнения характеристик по заказу					
16							
17							
18							
19							
20	Наименование объекта и его место нахождение				Проект. КТП 400/6/0.4кВ по адресу: г. Пенза, ул. Аустрина.		
21							
22	Наименование заказчика и его адрес				АО "ПГЭС" г. Пенза, ул. Московская, 82 В		
23	Наименование проектной организ. и ее адрес				АО "ПГЭС" г. Пенза, ул. Московская, 82 В		

1. Стандартная окраска: стены - серые, двери - синие.
2. Вывод от камеры КСО в РУ-6кВ до силового трансформатора выполнить сборными шинами сеч. 50х5 мм.
3. Вывод от силового трансформатора до вводной панели РУ-0,4 кВ выполнить сборными шинами сеч.60х8мм.
4. Наличие тягоуловителей и боковых экранов с двух сторон в камерах КСО-393 обязательно.

Изм.	Кол.уч.	Лист	№ док.	Подп.	Дата

Нач.УАППиВТ	Найдёнков		03.10
Нач.УПЭ	Зацепин		
Нач.цеха	Кармишин		04.10
Нач. отдела	Ходаковский		5.10
Исполнил	Напалкова		5.10.

Заказчик: АО "ПГЭС" Заявитель: ИП Петросян А.Г.

Код: 2023-00458АТП Шифр: 190-10-23-ЭС

Технологическое присоединение ВРЧ с ЛЭП до точкек подключения объекта в гр. з/у с кад. №58:29:1005002:1633 по адресу: Пензенская обл., г. Пенза, ул. Аустрина.

Стадия	Лист	Листов
РД	4	

Опросный лист на камеры КСО-393 и панели ЩО-70 в проектируемой КТП

ПГЭС

Формат А3